

個人網站 製作與上傳

- FTP連線
- 上傳檔案
- 瀏覽網頁成果

FTP連線

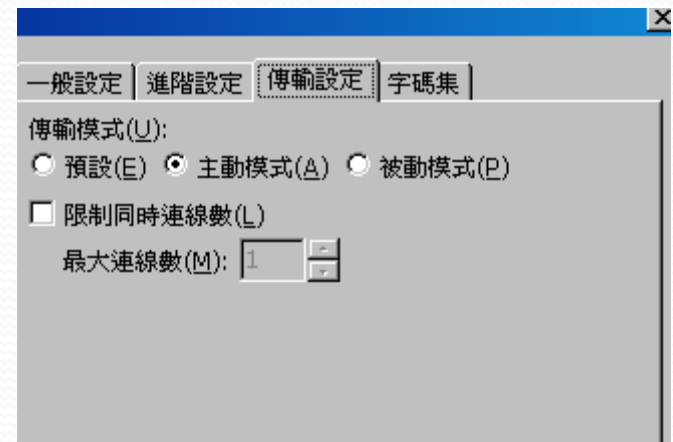
主機: 140.116.56.160 連接埠:61330

使用者: 各組的帳號

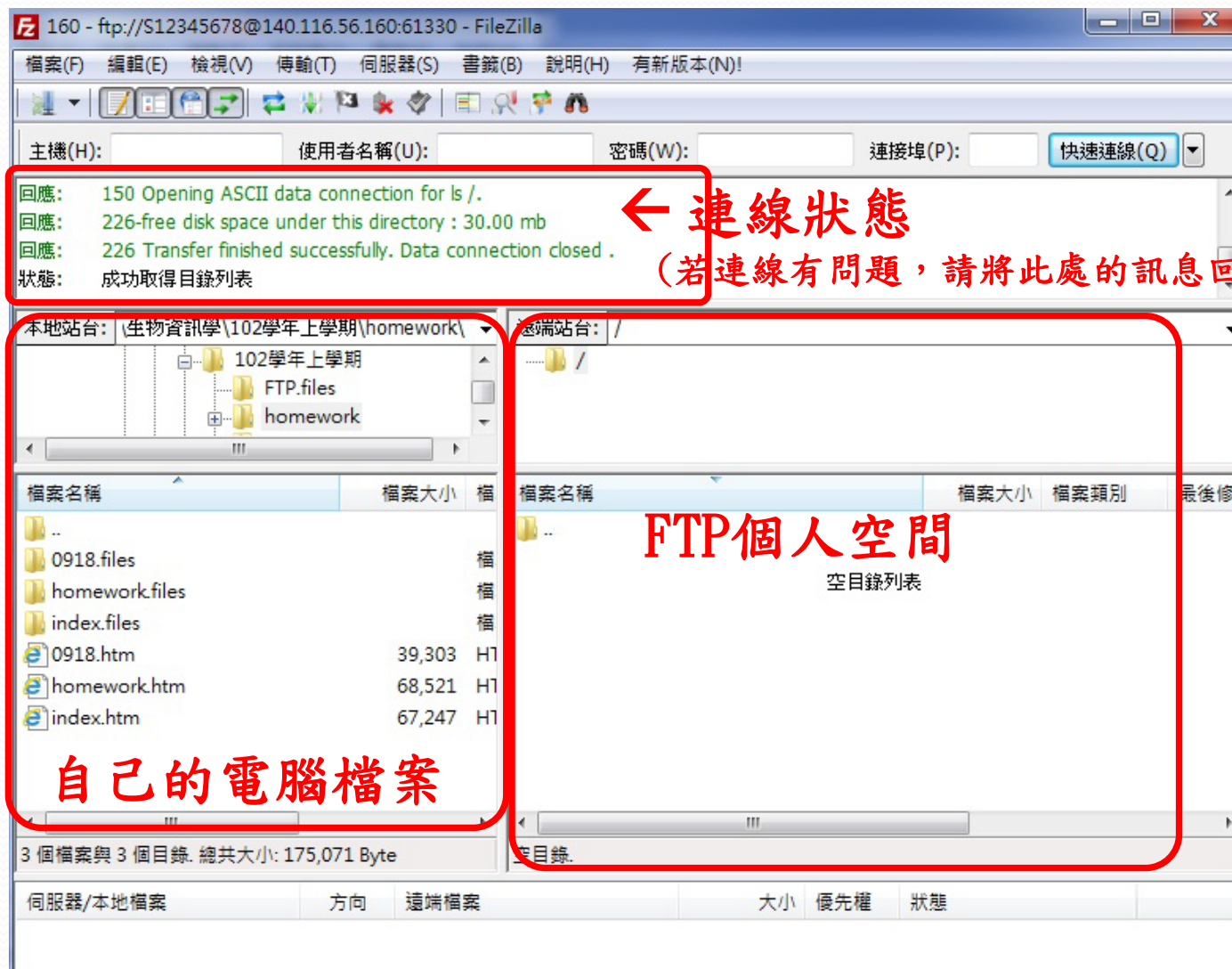
密碼: 各組的密碼



傳輸設定: 主動模式



FTP連線



← 連線狀態

(若連線有問題，請將此處的訊息回報給生資中心)

FTP個人空間

空目錄列表

自己的電腦檔案

3 個檔案與 3 個目錄. 總共大小: 175,071 Byte

伺服器/本地檔案

方向

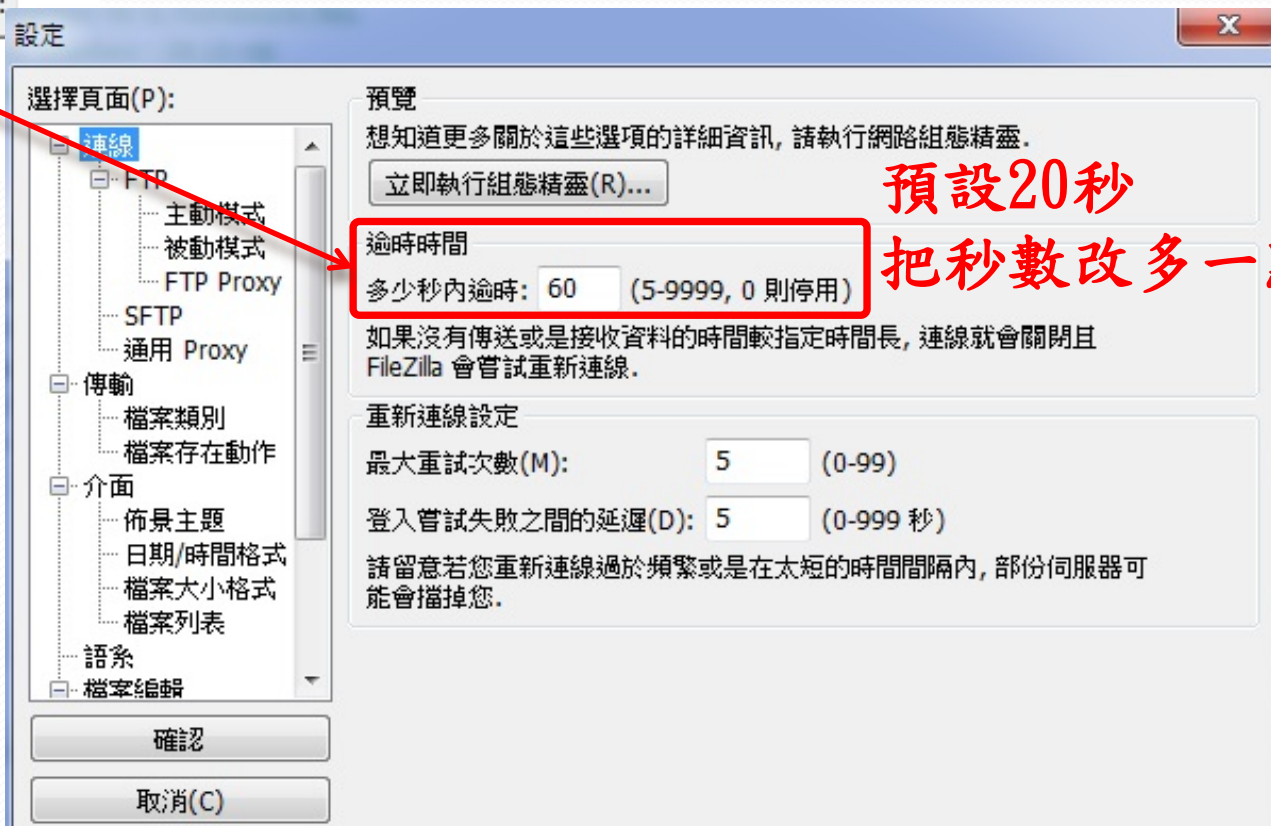
遠端檔案

大小

優先權

狀態

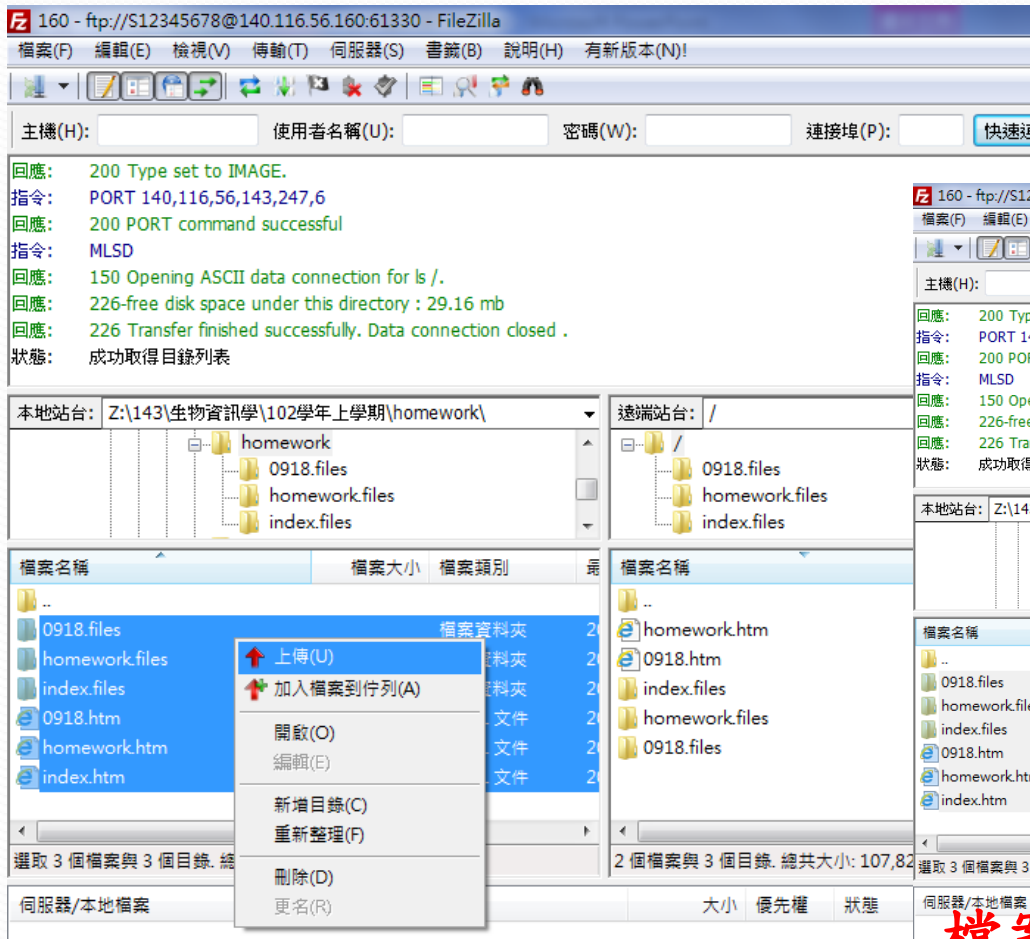
FTP連線設定



預設20秒
把秒數改多一點

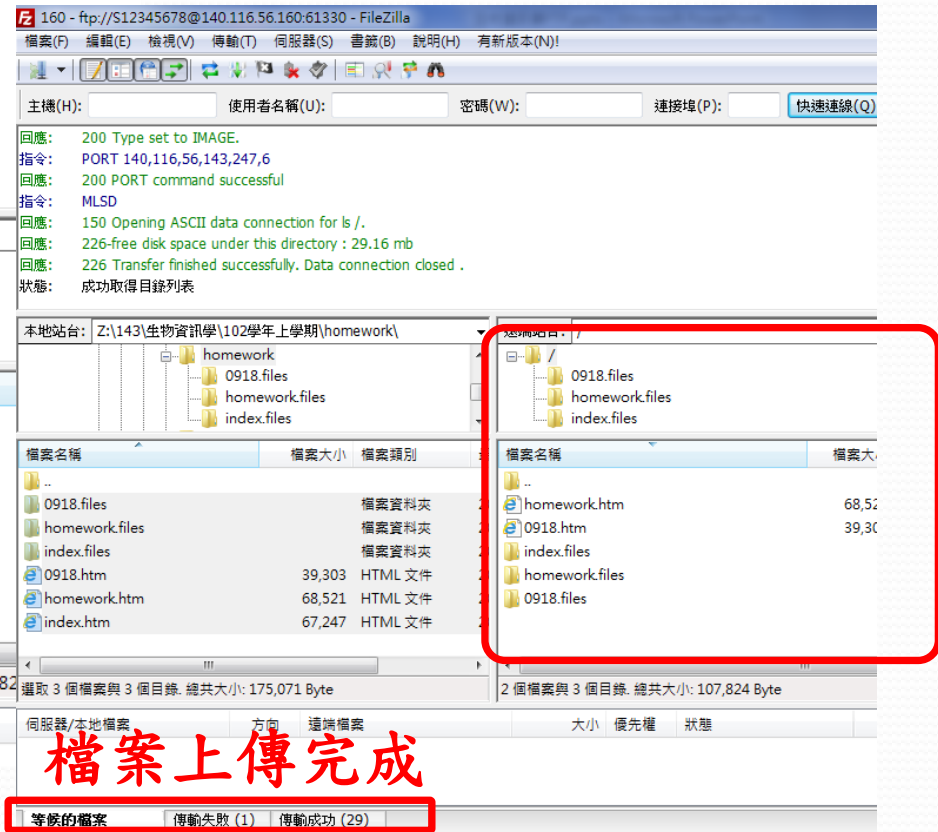
FTP上傳

1. 選擇檔案，按右鍵“上傳”。



各組空間：50 MB

2. 檔案上傳成功。



FTP上傳

新站台 - ftp://S12345678@140.116.6.160:61330 - FileZilla

檔案(F) 編輯(E) 檢視(V) 傳輸(T) 伺服器(S) 書籤(B) 說明(H)

主機(H): [] 使用者名稱(U): [] 密碼(W): [] 連接埠(P): [] 快速

回應: 226 Transfer finished successfully. Data connection closed

狀態: 成功取得目錄

狀態: 開始 D:\生物資訊

狀態: 略過 D:\生物資訊

狀態: 檔案傳輸省略

本地站台: D:\生物資訊

- 歷屆
- 生物
- h
- 站存

檔案名稱

- ..
- index.files
- homework.files
- index.htm
- homework.htm

目標檔案已經存在

目標檔案已存在。
請選擇動作。

來源檔案:
D:\生物資訊學\homework\homework.htm

38,092 Byte
2012/9/18 上午 10:51:54

目的檔案:
/homework.htm

38,092 Byte
2012/9/18 上午 10:56:29

動作:

- 覆寫(O)
- 如果來源較新就覆寫(I)
- 如果大小不同就覆寫(D)
- 如果大小不同或來源較新就覆寫(Z)
- 續傳(R)
- 更名(N)
- 略過(S)

總是使用這個動作(A)

- 只套用到目前的佇列(C)
- 只套用到上傳(P)

確認 取消

檔案名稱	檔案大小	檔案類別	最後
..			
homework.files		檔案資料夾	2011
index.files		檔案資料夾	2011
homework.htm	38,092	HTML 文件	2011
index.htm	34,422	HTML 文件	2011

相同檔名
可選擇覆蓋


瀏覽網頁成果

上傳期末報告後，請務必先行瀏覽是否正常：

<http://multicourse.binfo.ncku.edu.tw/student107/ABCDEF/index.pdf>



改成本學年度



改成自己組別帳號



報告.pdf 格式呈現
請務必命名為 index.pdf